

# Boletim Sergipe Econômico

Aracaju - Sergipe - 2013

**ABRIL**



Sistema Indústria



Universidade Federal de Sergipe



Universidade Federal de Sergipe

**Federação das Indústrias do Estado de Sergipe**

**Universidade Federal de Sergipe**

**Elaboração/Organização**

Núcleo de Informações Econômicas – NIE

**Coordenadores**

Ricardo Lacerda

Rodrigo Rocha Pereira Lima

**Análise**

Clara de Assis Dantas dos Santos

Lavínia Souza Cruz

**Coleta dos dados**

Luís Paulo Dias Miranda

**Elaboração**

Rodrigo Rocha Pereira Lima

Clara de Assis Dantas dos Santos

**Projeto Gráfico**

**Editoração**

Hélder Bittencourt

## Sumário

ANÁLISE / MINERAÇÃO E  
ENERGIA, 3

ANÁLISE / FINANÇAS  
PÚBLICAS, 9

ANÁLISE / COMÉRCIO  
EXTERIOR, 13

ANÁLISE / EMPREGO,  
RENDA E CUSTO DE VIDA, 14

ANÁLISE / CRÉDITO E  
COMÉRCIO, 16



## ANÁLISE / MINERAÇÃO E ENERGIA

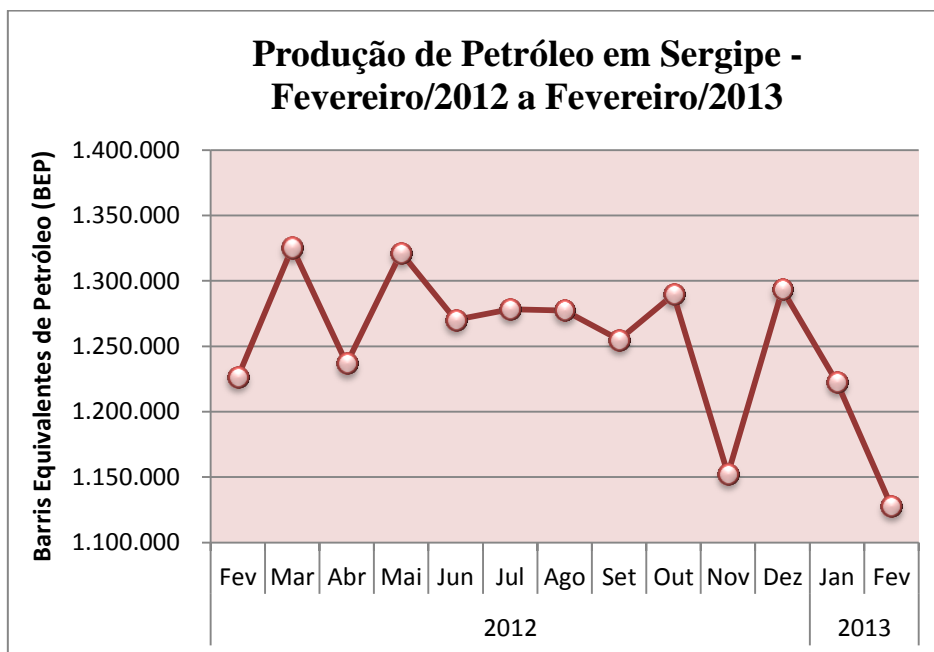
### Petróleo e Gás Natural

#### Produção de Petróleo e Gás Natural em Sergipe no mês de fevereiro de 2013

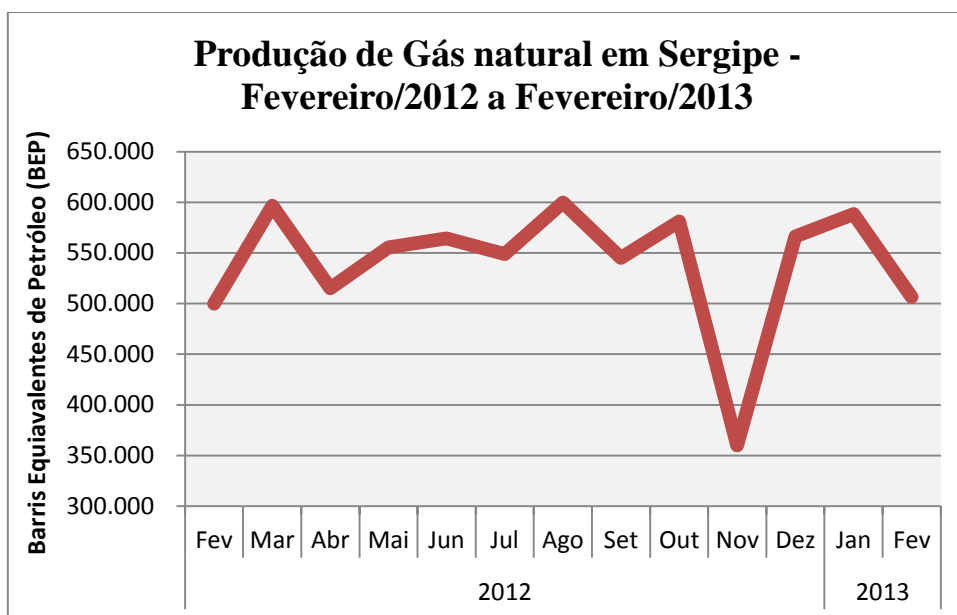
O Boletim Sergipe Econômico analisou os dados da ANP e verificou que a produção de petróleo no estado, em fevereiro deste ano, superou 1,1 milhão de barris equivalentes de petróleo (bep), sendo 7,7% menor, em relação ao mês anterior (janeiro/2013). Comparando com fevereiro de 2012, a produção se mostrou 8,1% menor. A produção em terra respondeu por 79,5% do total produzido em fevereiro, enquanto que os campos marítimos contribuíram com 20,5% do total.

#### Gás Natural

Contrariamente à produção de petróleo, a produção de gás natural foi superior na comparação anual. Foram produzidos 506.659 bep, no mês de fevereiro, sendo 1,4% maior que a produção do mesmo mês de 2012. Na comparação mensal (janeiro/2013), entretanto, o total de gás natural produzido foi 14% menor. Os campos marítimos foram responsáveis por 90,1% da produção total.



Fonte: ANP; Elaboração: NIE/FIES.



Fonte: ANP; Elaboração: NIE/FIES.

## Royalties

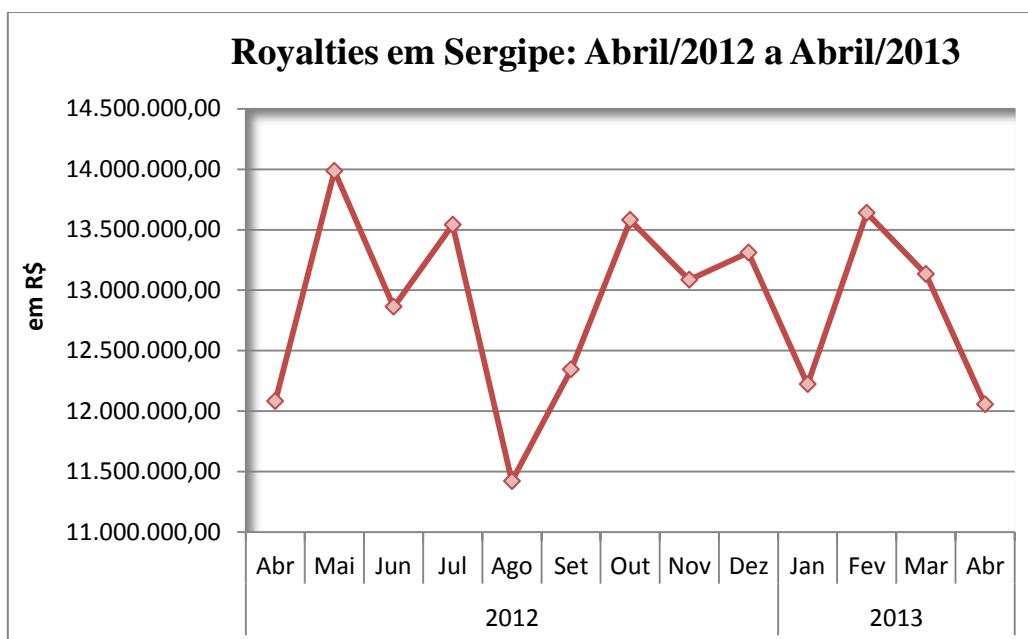
### Royalties do petróleo para Sergipe recuaram em abril desse ano

Conforme dados da ANP, o pagamento de royalties do petróleo e gás natural, em Sergipe, ficou em pouco mais de R\$ 12 milhões, no quarto mês desse ano. A compensação registrou queda de 0,2% na comparação com abril do ano passado. Entre março e abril deste ano, também houve recuo de 8,2%.

### Royalties dos Municípios

O município de Carmópolis, maior polo de extração de petróleo e gás do estado, recebeu, no mês analisado, R\$ 2,9 milhões em royalties, enquanto Japaratuba auferiu R\$ 2,7 milhões. Já o município de Aracaju foi compensado com R\$ 2,5 milhões.

Outros destaques são os municípios de Pirambu, Divina Pastora e Itaporanga D'ajuda, aos quais se destinaram R\$ 1,8 milhão, R\$ 503,5 mil e R\$ 386,4 mil, respectivamente, referentes à extração de petróleo e gás.



**Fonte: ANP; Elaboração: NIE/FIES.**

## Consumo de gás

### Consumo de gás em Sergipe no mês de março

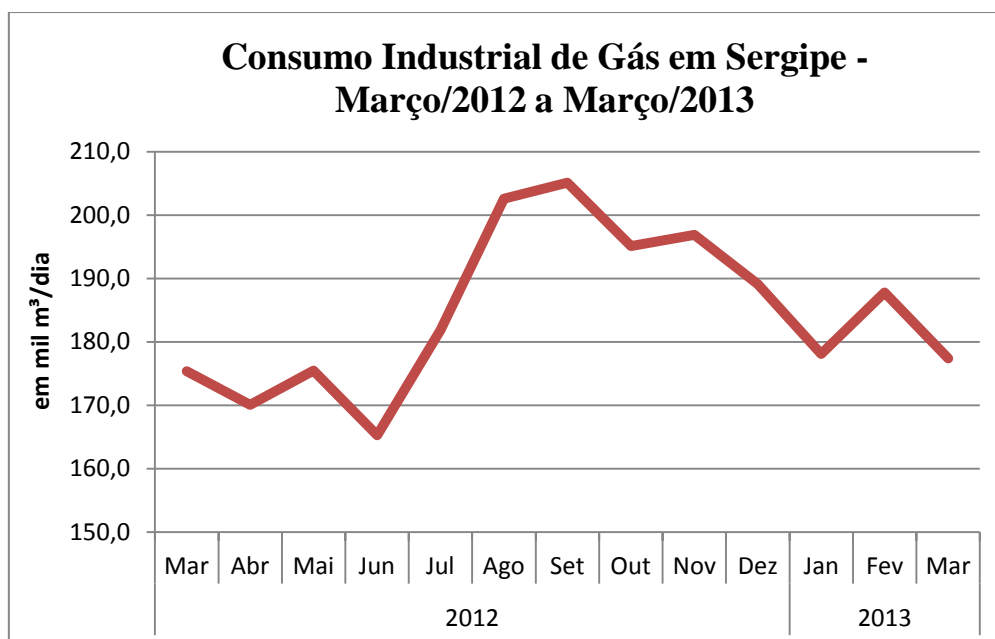
Análise realizada pelo Boletim Sergipe Econômico, parceria do Núcleo de Informações Econômicas da Federação das Indústrias do Estado de Sergipe (FIES) e do Departamento de Economia da UFS, com base nos dados da Abegás, verificou que foram consumidos em média, diariamente, 267,7 mil metros cúbicos (m<sup>3</sup>) de gás no estado, em março deste ano. Em relação a março do ano passado, observou-se retração de 2,0%. Também houve queda quando comparado com fevereiro último de 3,8%. Apesar das baixas registradas, no primeiro trimestre do ano, o consumo de gás natural encontra-se 3,9% acima do mesmo período do ano passado.

### Consumo de gás por segmento

O consumo industrial de gás chegou a 177,4 mil m<sup>3</sup>, em média, por dia. Esse volume foi o maior já consumido para meses de março, de acordo com a série histórica que começou em 2006. Em termos relativos, houve alta de 1,1% sobre março do ano passado. Entre fevereiro e março do ano corrente, no entanto, verificou-se baixa de 5,5%.

O consumo nos postos ficou em 80,3 mil m<sup>3</sup>, em média, por dia, registrando queda de 8,5% ante o ano passado, mas com incremento de 0,8% sobre o segundo mês do ano.





**Fonte:** Abegás; **Elaboração:** NIE/FIES.

## Consumo de Energia elétrica

### Consumo de energia elétrica em Sergipe cresceu 4,3% em março

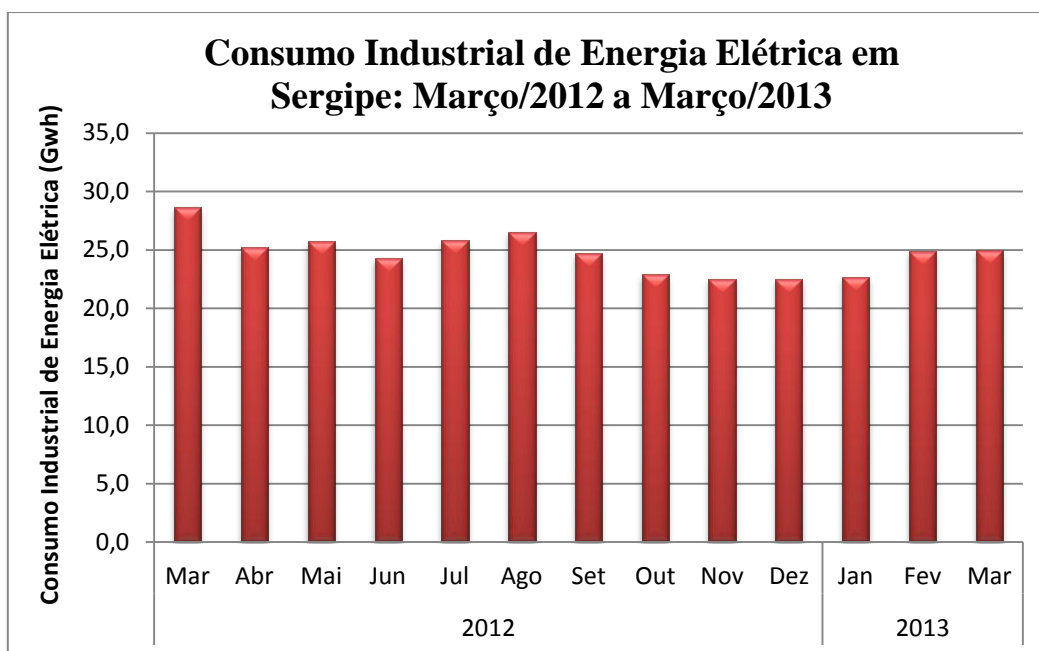
Análise realizada pelo Boletim Sergipe Econômico, parceria do Núcleo de Informações Econômicas da Federação das Indústrias do Estado de Sergipe (FIES) e do Departamento de Economia da UFS, com base nos dados da Energisa, (que gera e distribui energia para 63 municípios sergipanos, alcançando 96% do território do estado), indicou que o consumo de energia elétrica no estado atingiu 206,4 Gigawatts-hora (Gwh), no terceiro mês do ano. No comparativo com o terceiro mês do ano passado, houve crescimento de 4,3% no consumo enquanto que sobre fevereiro último, verificou-se leve incremento de 0,2%.

### Consumo por setor

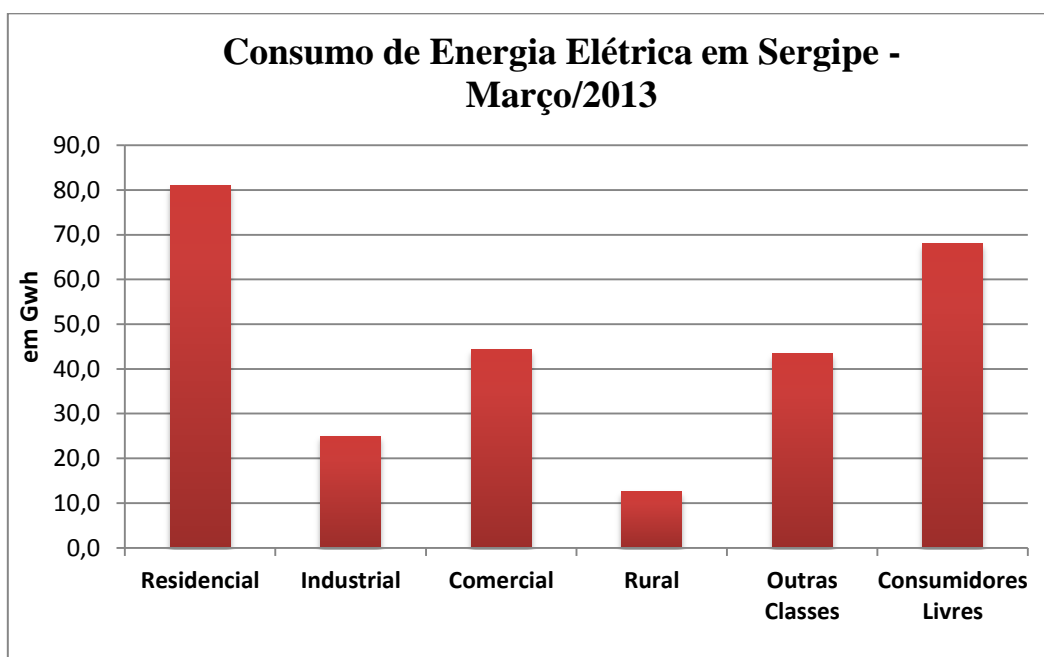
O consumo das indústrias e consumidores livres totalizou 93,1 Gigawatts-hora (Gwh), marcando acréscimo de 1,6% ante o março de 2012. Sobre o segundo mês do ano corrente, verificou-se alta de 10,2%.

As quantidades consumidas nas residências e no comércio ficaram em 81,0 Gwh e 44,3 Gwh, respectivamente. Em termos relativos, o consumo residencial sofreu elevação de 1,4%, enquanto o consumo comercial foi 1,1% maior, ambos sobre fevereiro último. Em relação a março do ano passado, o consumo das residências e o consumo do comércio apresentaram alta de 8,9% e 2,3%, nessa ordem.

No campo, o consumo foi de 12,6 Gigawatts-hora (Gwh), com queda de 4,5% ante o segundo mês desse ano, porém com expansão de 24,8% sobre o terceiro mês de 2012.



**Fonte:** Energisa; **Elaboração:** NIE/FIES.



**Fonte:** Energisa; **Elaboração:** NIE/FIES.

## Preço dos combustíveis

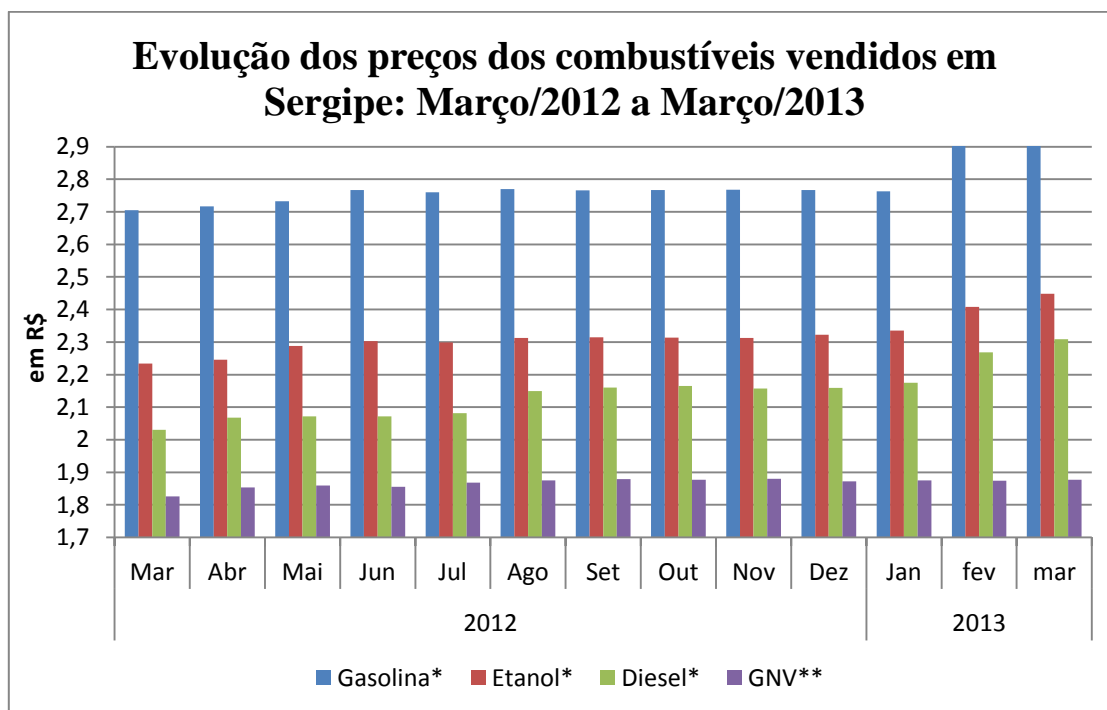
### Preço médio da gasolina vendida em Sergipe sofreu leve recuo em março

Análise realizada pelo Boletim Sergipe Econômico, parceria do Núcleo de Informações Econômicas da Federação das Indústrias do Estado de Sergipe (FIES) e do Departamento de Economia da UFS, com base nos dados da ANP, indicou que o preço médio da gasolina por litro vendida no estado foi de R\$ 2,935, no mês passado. Em relação a março de 2012, verificou-se evolução de 8,50% no preço do produto. No

entanto, o preço apresentou declínio de 0,24% em relação a fevereiro deste ano, quando o preço médio cobrado deste combustível foi R\$ 2,942.

O preço médio do etanol ficou em R\$ 2,448, subindo 9,58%, ante março do ano passado, e 1,66%, sobre o segundo mês deste ano. Para o óleo diesel, o preço médio praticado foi de R\$ 2,309, ap resentando aumento tanto no comparativo anual (13,69%) quanto na análise mensal (fevereiro/2013), cuja alta foi de 1,81%.

Para o GNV, o preço médio praticado situou-se em R\$ 1,877, crescendo 2,79% e 0,16% na comparação anual (março/2012) e mensal (fevereiro/2013), respectivamente.



**Fonte:** ANP; **Elaboração:** NIE/FIES.

\*: comercialização por litro;

\*\* : comercialização por metro cúbico (m<sup>3</sup>).



## ANÁLISE / FINANÇAS PÚBLICAS

### Arrecadação Federal

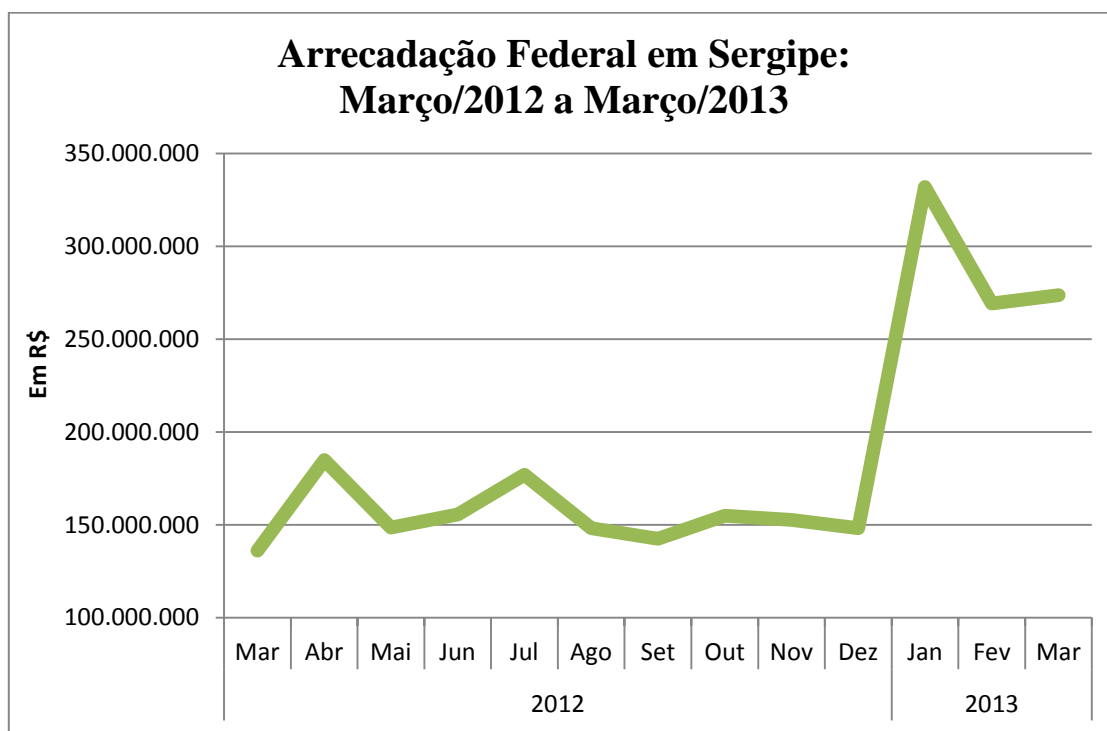
#### Arrecadação Federal em Sergipe foi recorde em março

Segundo dados da Receita Federal, a arrecadação de março deste ano foi de R\$ 273,6 milhões, sendo a maior soma já arrecadada no estado para meses de março, de acordo com a série histórica que teve início em 2000. Em termos relativos, a arrecadação do terceiro mês do ano apresentou alta de 101,1% ante o mesmo mês do ano passado. Entre fevereiro e março deste exercício, houve avanço de 1,7%.

No primeiro trimestre de 2013, a arrecadação federal, em Sergipe, já chegou a mais de R\$ 800 milhões, marcando crescimento de 90% sobre o primeiro trimestre de 2012.

#### Composição da Arrecadação

A principal fonte da arrecadação no mês de análise foi à receita previdenciária que somou R\$ 126,2 milhões, correspondendo a 46% do total arrecadado no estado. Em seguida, se destacou o recolhimento da COFINS que alcançou R\$ 48,1 milhões. Já a arrecadação do Imposto de Renda (IR) ficou em R\$ 40,4 milhões, enquanto que o IPI somou R\$ 12,7 milhões coletados aos cofres da União.



Fonte: Receita Federal; Elaboração: NIE/FIES.

## Arrecadação do ICMS

### Arrecadação do ICMS em Sergipe foi recorde para meses de fevereiro

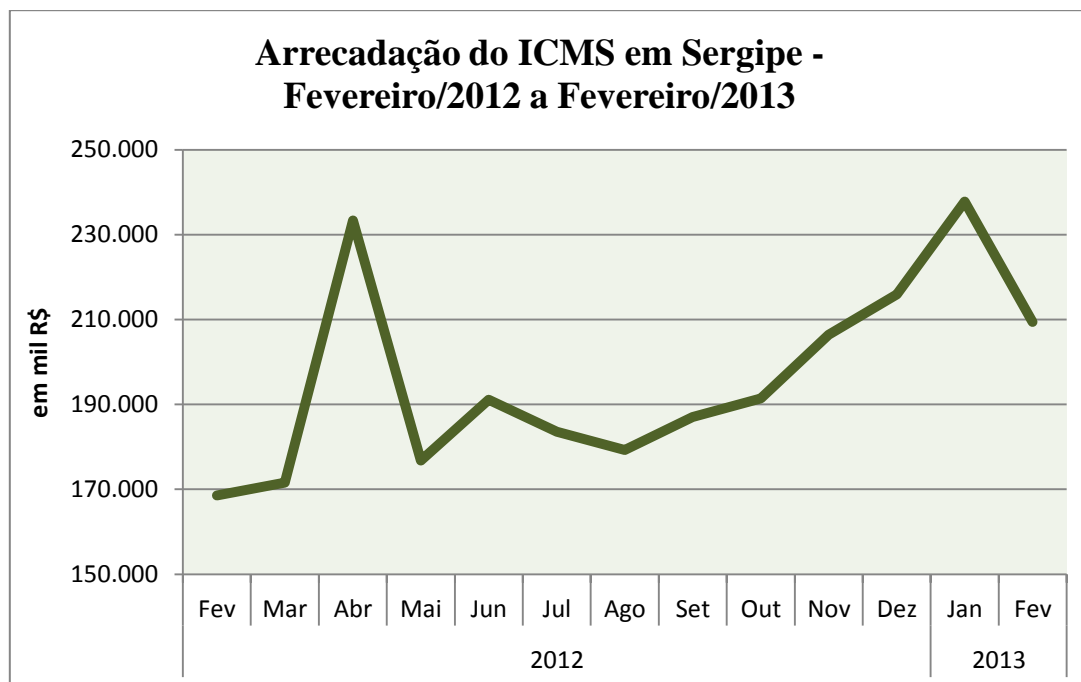
No segundo mês de 2013, a arrecadação do ICMS no estado chegou a R\$ 209,4 milhões, sendo recorde para meses de fevereiro, de acordo com a série histórica que teve início em 1997.

Em termos relativos, houve crescimento de 24,3% sobre a arrecadação de fevereiro do ano passado, enquanto que em relação ao primeiro mês de 2013 verificou-se recuo de 12%, ambas as variações em termos nominais.

Os dados são da Comissão Técnica Permanente do ICMS (COTEPE) e foram analisados pelo Boletim Sergipe Econômico, uma parceria do Núcleo de Informações Econômicas da Federação das Indústrias do Estado de Sergipe (FIES) e do Departamento de Economia da UFS.

### Outros tributos

Em fevereiro deste ano, a arrecadação do IPVA foi de R\$ 9,2 milhões, no entanto, com incremento de mais de 50% sobre a arrecadação de janeiro deste ano. O recolhimento do ITCD ficou em R\$ 1,1 milhão enquanto as taxas (pagas em função da contraprestação de algum serviço público) foram de R\$ 29 mil.



Fonte: Confaz; Elaboração: NIE/FIES.

**Tabela 1: Arrecadação do ICMS em Sergipe**

		Valor mensal	Total Acumulado do ano	Varição em relação ao mês anterior	Varição em relação ao mesmo mês do ano anterior	
ICMS (R\$ Mil)	2012	Jan	196.361	196.361	5,5	6,9
		Fev	168.541	364.902	-14,2	10,2
		Mar	171.620	536.522	1,8	14,4
		Abr	233.380	769.902	36,0	54,5
		Mai	176.819	946.721	-24,2	16,1
		Jun	191.107	1.137.828	8,1	21,2
		Jul	183.541	1.321.369	-4,0	17,0
		Ago	179.282	1.500.651	-2,3	14,6
		Set	187.027	1.687.678	4,3	13,8
		Out	191.433	1.879.111	2,4	13,9
		Nov	206.402	2.085.513	7,8	-3,6
		Dez	215.915	2.301.428	4,6	16,0
	2013	Jan	237.830	237.830	10,1	21,1
	Fev	209.460	447.290	-11,9	24,3	

Fonte: Confaz; **Elaboração:** NIE/FIES.

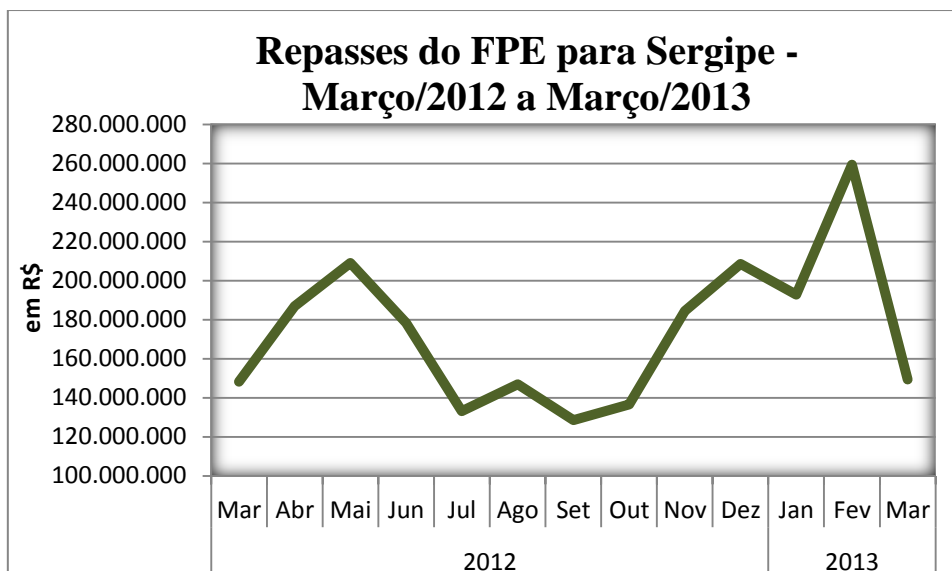
## Repasses Federais

### Repasses Federais para Sergipe foram recordes em março de 2013

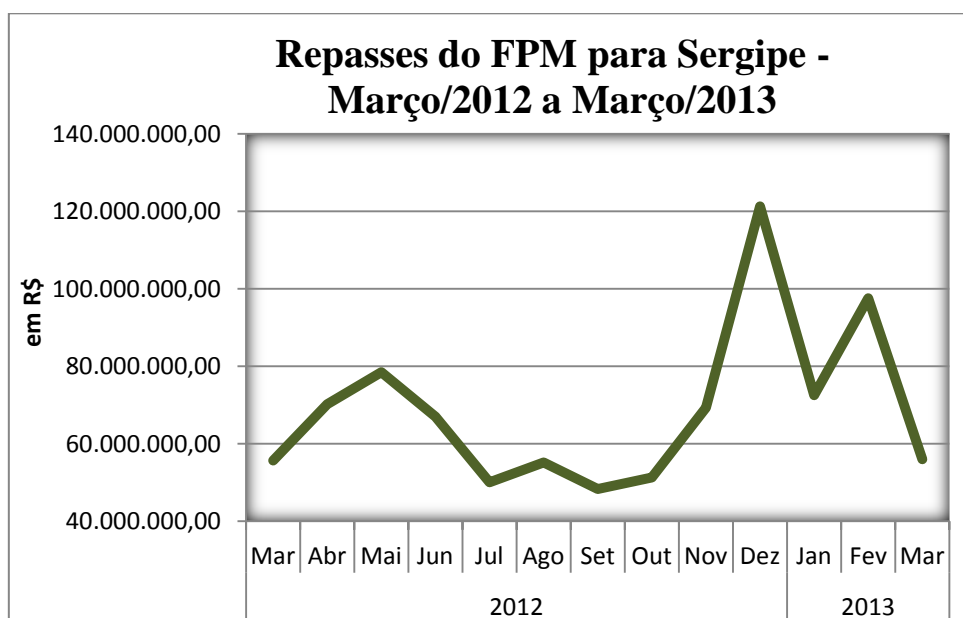
Análise realizada pelo Boletim Sergipe Econômico, parceria do Núcleo de Informações Econômicas da Federação das Indústrias do Estado de Sergipe (FIES) e do Departamento de Economia da UFS, com base nos dados da Secretaria do Tesouro Nacional (STN), apontou que as transferências do Fundo de Participação dos Estados (FPE), do Fundo de Participação dos Municípios (FPM) e do Fundo de Manutenção e Desenvolvimento da Educação Básica e de Valorização dos Profissionais da Educação (FUNDEB), para Sergipe, foram recordes para meses de março. O total repassado referente ao FPE foi de R\$ 149,4 milhões, com leve avanço de 0,8% sobre o mesmo mês do ano passado. Em relação a fevereiro último, entretanto, o repasse foi 42,4% menor.

A transferência do FPM, no terceiro mês desse ano, foi de mais de R\$ 56 milhões, avançando 0,6% ante março de 2012. Na comparação com o mês anterior, houve recuo de 42,6%.

Para o FUNDEB, a transferência ficou em R\$ 36,7 milhões, no mês analisado, apresentando acréscimo de 2,0%, ante o mesmo mês do ano passado, e retração de 30% no comparativo mensal (fevereiro/2013).



Fonte: STN; Elaboração: NIE/FIES.



Fonte: STN; Elaboração: NIE/FIES.

## ANÁLISE / COMÉRCIO EXTERIOR

### Exportações sergipanas somaram mais de US\$ 10 milhões em março

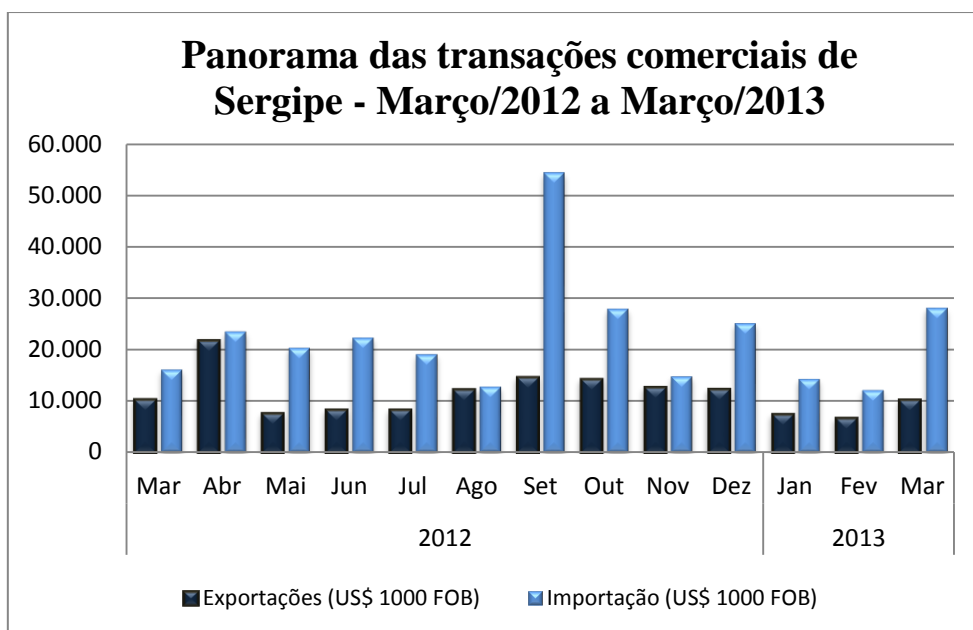
Análise realizada pelo Centro Internacional de Negócios – CIN/SE da FIES, com base nos dados do Ministério de Desenvolvimento, Indústria e Comércio Exterior (MDIC), apontou que, em março de 2013, encerrado com 19 dias úteis, a venda de produtos sergipanos para o exterior somou, aproximadamente, US\$ 10,3 milhões. O montante foi praticamente igual em relação ao mesmo mês do ano passado, além de ter sido 53% maior que as exportações do mês anterior. Para as importações, que somaram US\$ 28,2 milhões no mês analisado, houve elevação de 74,3%, em comparação a março de 2012. A balança comercial sergipana apresentou um déficit de US\$ 17,9 milhões no mês de março.

No primeiro trimestre do ano, as vendas ao exterior foram 33% menor, enquanto as importações foram 2,7% maiores, ambos em relação aos primeiros três meses de 2012. Neste período, todos os grupos exportaram no primeiro trimestre, a saber: produtos básicos (US\$ 293 mil), produtos semimanufaturados (US\$ 3,8 milhões) e manufaturados (US\$ 20,3 milhões). No lado das importações, as aquisições para cada grupo foram de: básicos (US\$ 13,9 milhões), semimanufaturados (US\$ 306 mil) e manufaturados (US\$ 40,6 milhões).

No primeiro trimestre, entre os produtos exportados, o destaque continuou sendo para o *suco de laranja, congelado, não fermentado*, que representou 40,7% do total exportado pelo estado. As vendas desse produto, entretanto, apresentaram redução de 57,7%, em relação ao mesmo período de 2012. Seguem entre os principais produtos vendidos: *Outros açúcares de cana; Outros açúcares de cana, beterraba, sacarose; Outros calçados e Outros óleos essenciais de laranja*. Juntos, estes cinco produtos representaram 84,2% dos itens sergipanos vendidos ao exterior. Ainda na análise trimestral, alguns produtos elevaram consideravelmente suas vendas em relação aos primeiros três meses do ano passado, entre eles destacaram-se *Outros óleos essenciais de laranja* (+242,5%), *Água de colônia* (+150,6%) e *Aquecedores eletr. de água* (+101,7%).

No tocante à importação, os principais produtos que se destacaram nos três primeiros meses deste ano foram: *Outros trigos; Coque de petróleo; Sulfato de amônio; Máquinas para tingir tecidos em rolos; e Outras máquinas e aparelhos p/ tingir ou branquear fios*, que representaram 54,2% dos produtos comprados por Sergipe fora do país.

Por blocos econômicos de destino, as vendas para a União Europeia se destacaram nos primeiros três meses do ano, participando com 45,7% do total exportado. Na análise por países de destino, destacaram-se os Países Baixos (Holanda), a Colômbia e o Peru. Os países que mais elevaram suas participações no destino dos produtos sergipanos, em relação ao primeiro trimestre do ano passado, foram a Rússia (+689,9%), os Emirados Árabes Unidos (+167,5%), a República Tcheca (+155,5%). No que se referem aos fornecedores, os principais países de origem das compras sergipanas são a Argentina, os Estados Unidos, a Suíça, a China.



Fonte: Mdic; Elaboração: NIE/FIES.

## ANÁLISE / EMPREGO, RENDA E CUSTO DE VIDA

### Emprego

#### Emprego Formal em Sergipe no primeiro trimestre de 2013

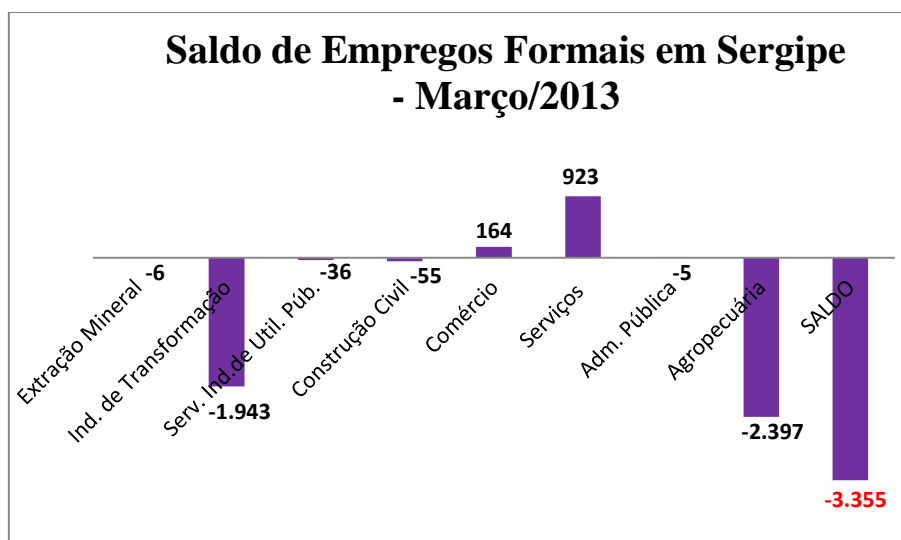
Levantamento realizado pelo Boletim Sergipe Econômico (FIES/ UFS), com base nos dados do CAGED/ MTE revelou que, no primeiro trimestre de 2013, Sergipe registrou um saldo negativo de empregos formais de 3019 vagas (por saldo entende-se o total de admissões menos total de desligamentos). Este resultado foi impulsionado pela retração no saldo de empregos da Agropecuária (-3.084), da Indústria de Transformação (-1.607), do Comércio (-559) e da Administração pública (-18).

Em contrapartida, alguns setores apresentaram saldo positivo de empregos no primeiro trimestre desse ano, o que significa que geraram mais empregos do que demissões. Foram eles o setor de Serviços (+1.614), a Construção Civil (+482), os Serviços Industriais de Utilidade Pública (+150) e a indústria extrativa mineral (+3).

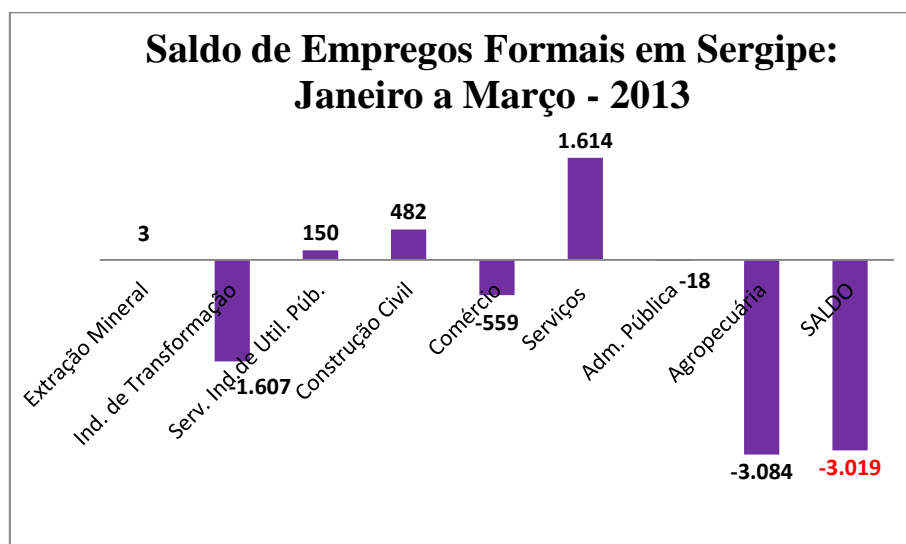
#### Empregos em março

Para o mês de março, o emprego formal no estado apresentou um saldo negativo de 3.355 postos de trabalho. Apenas o Comércio e o setor de Serviços apresentaram saldo positivo, os quais foram 164 e 923 novas vagas, respectivamente. Entre os municípios que mais geraram empregos, podemos destacar Aracaju (+839), Nossa Senhora do Socorro (+133) e Estância (+73).





Fonte: CAGED/MTE; Elaboração: NIE/FIES.



Fonte: CAGED/MTE; Elaboração: NIE/FIES.

## Cesta básica

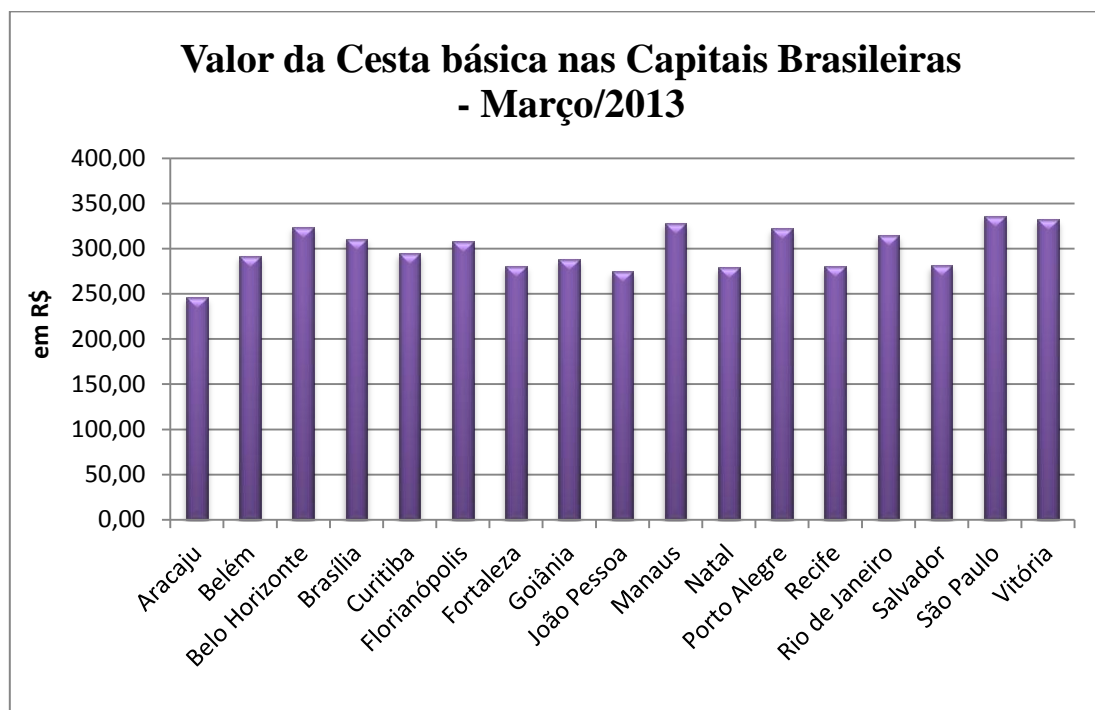
### Valor da Cesta básica de Aracaju continua o mais baixo do país

O Boletim Sergipe Econômico analisou os dados da Pesquisa Nacional da Cesta Básica, realizada pelo DIEESE, e notou que o valor da cesta básica registrado na capital sergipana, no terceiro mês de 2013, foi R\$ 245,94, sendo 3,2% maior na comparação com o mês anterior (fevereiro/2013). Em relação a março de 2012, o valor da cesta básica apresentou elevação de 27,8%.

Apesar desse aumento, o valor da cesta básica sergipana permaneceu o mais baixo do país, seguido por João Pessoa (R\$ 274,64). O maior valor foi registrado em São Paulo (R\$ 336,26), seguido por Vitória (R\$ 332,24).

### Desempenho dos preços dos produtos

No comparativo com março do ano passado, os produtos que mais se destacaram na alta dos preços, em Aracaju, foram à farinha e o tomate, com altas de 173,2% e 154%, respectivamente. Em seguida aparecem o arroz (48,9%) e o feijão (35,8%). A queda nos preços foi verificada apenas no açúcar (-13,9%).



## ANÁLISE / CRÉDITO E COMÉRCIO

### Operações de crédito

#### Operações de crédito em Sergipe aumentaram 17,2% em fevereiro

De acordo com dados do Banco Central, as operações de crédito do estado atingiram R\$ 13,3 bilhões, no segundo mês do ano.

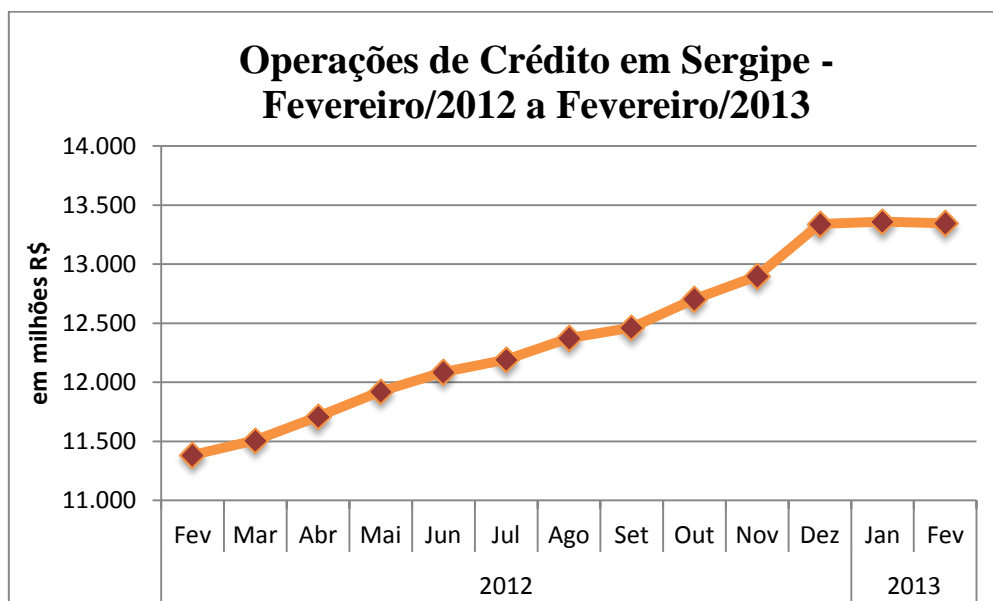
Em termos relativos, houve alta de 17,2% em relação ao volume de créditos concedidos em fevereiro do ano passado. No comparativo com janeiro deste ano, a concessão de créditos manteve-se, praticamente, estável.

#### Distribuição do crédito

O crédito destinado às pessoas físicas foi de mais de R\$ 8 bilhões, registrando elevação de 19,8% ante fevereiro de 2012. Também houve alta de 0,5% sobre janeiro último. Para as pessoas jurídicas, o total das operações de crédito chegou a R\$ 5,2 bilhões, evoluindo 13,5%, sobre o mesmo mês do ano anterior, porém com redução de 1% frente ao primeiro mês de 2013.

#### Inadimplência

A taxa geral de inadimplência, relativa aos contratos com atraso superior a noventa dias nos pagamentos, situou-se em 3,72%. Para as pessoas físicas, a taxa ficou em 4,38%, enquanto que as pessoas jurídicas obtiveram taxa de inadimplência de 2,71%.



Fonte: SFN/Banco Central; Elaboração: NIE/FIES.

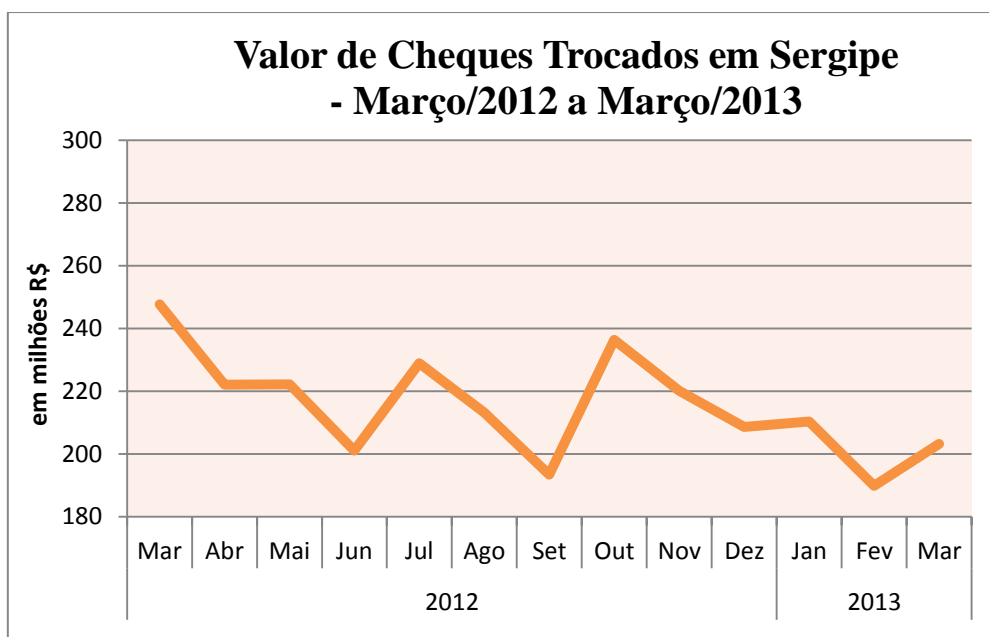
## Cheques

### Valor de cheques trocados em Sergipe foi menor no mês de março

Segundo as estatísticas do Banco Central, o valor de cheques trocados no estado, no terceiro mês do ano, registrou uma queda de 18% quando comparado com março do ano passado. O valor de cheques trocados ficou em R\$ 203,2 milhões, sendo 7% maior ante fevereiro último.

O valor de cheques devolvidos no estado foi de, aproximadamente, R\$ 50 milhões, retraindo-se 10% no comparativo anual (março/2012), enquanto no comparativo mensal (fevereiro/2013) o valor manteve-se, praticamente, constante.

Os cheques sem fundos, que representam grande parcela dos cheques devolvidos, totalizaram R\$ 46,3 milhões, apresentando queda de 8,5% em relação a março de 2012 e alta de 0,7% ao se comparar com fevereiro último.



**Fonte:** Banco Central; **Elaboração:** NIE/FIES.

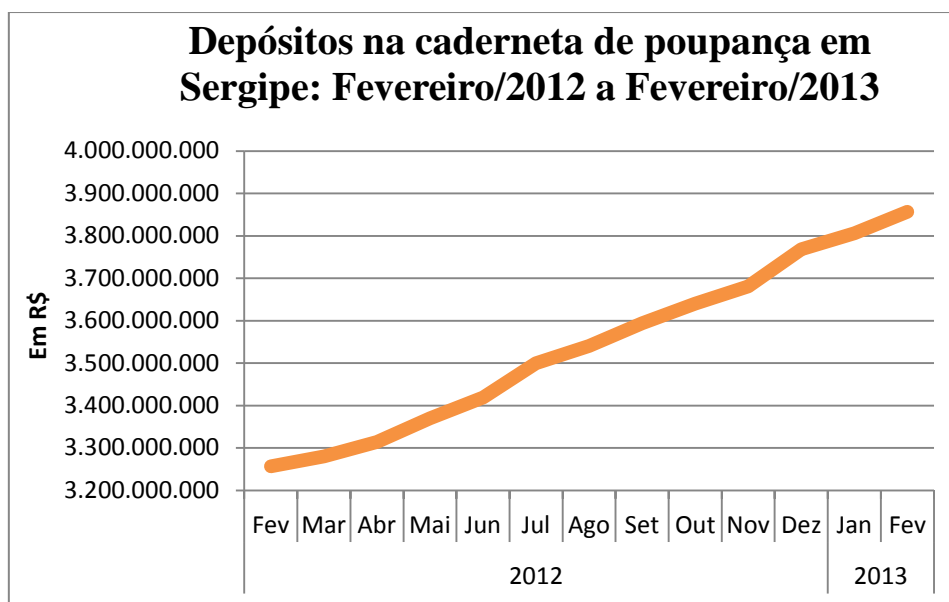
## Depósitos de poupança

### Depósitos de poupança em Sergipe se aproximam dos R\$ 4 bilhões

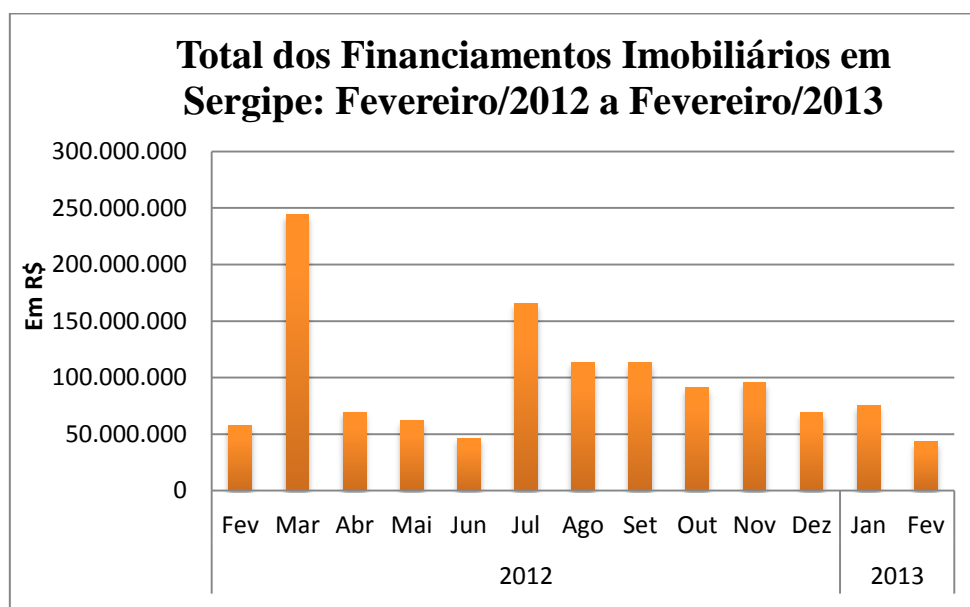
Através dos dados do Sistema Financeiro de Habitação (SFH), do Banco Central do Brasil, o Boletim Sergipe Econômico verificou que os depósitos na caderneta de poupança, em Sergipe, no mês de fevereiro, continuaram crescentes. Os depósitos totalizaram R\$ 3,85 bilhões em fevereiro último. Na comparação com o mesmo mês de 2012, houve expansão de 18,4%, enquanto no comparativo mensal (janeiro/2013), a alta foi de 1,3%.

### Financiamentos Imobiliários

No segundo mês do ano, o total de financiamentos imobiliários concedidos no estado foi de pouco mais de R\$ 43 milhões. O total recuou, sendo 42,8% e 25% menores no comparativo mensal e anual, respectivamente. No bimestre, entretanto, o total de financiamentos imobiliários foi 25% maior em relação ao mesmo período do ano passado.



**Fonte:** SFH/Banco Central; **Elaboração:** NIE/FIES.



**Fonte:** SFH/Banco Central; **Elaboração:** NIE/FIES.

## PESQUISA MENSAL DO COMÉRCIO

### Vendas do comércio em Sergipe registraram queda em fevereiro deste ano

O Boletim Sergipe Econômico analisou os dados da Pesquisa Mensal do Comércio (PMC), do IBGE, e revelou que as vendas do comércio varejista, em Sergipe, no mês de fevereiro deste ano, registraram queda de 1,9% na comparação com o mesmo mês do ano passado. Essa foi a primeira variação negativa dos últimos 13 meses (de janeiro de 2012 a janeiro de 2013, as vendas mantiveram crescimento na análise anual).

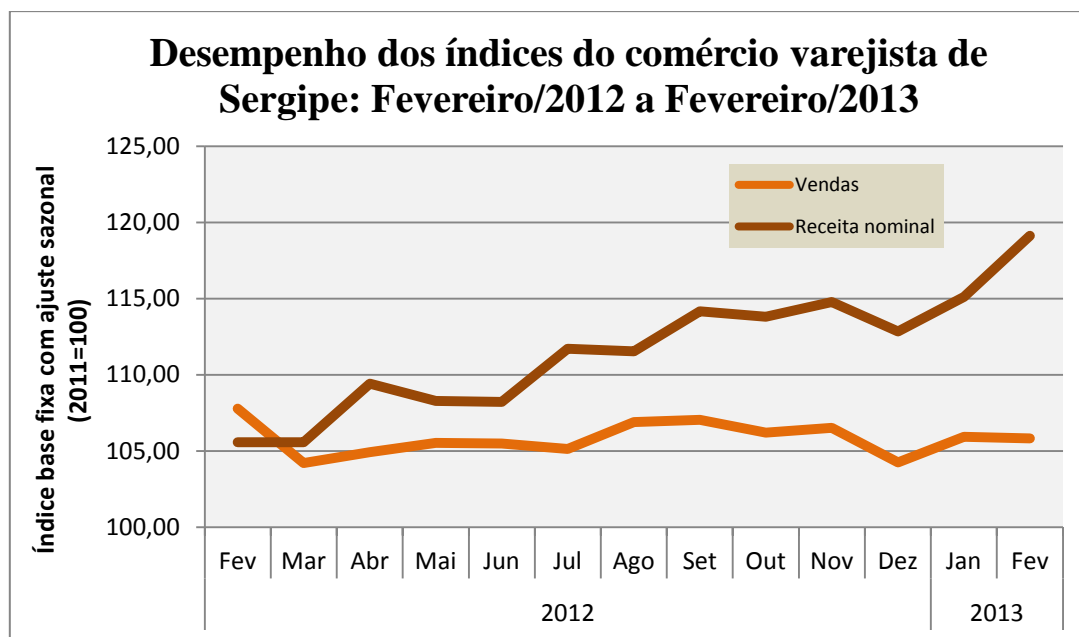
Nos dados com ajuste sazonal (ajuste realizado para uniformizar o período de comparação), as vendas apresentaram pequeno recuo, sendo 0,1% menor que as

vendas de janeiro deste ano. No acumulado dos últimos doze meses, entretanto, as vendas acumulam alta de 4,8%.

### Receita nominal

A receita nominal do comércio, no entanto, cresceu 8,4% em fevereiro, quando se compara ao mesmo mês do ano passado, registrando crescimentos consecutivos por mais de seis anos (a última variação negativa desse indicador foi em outubro de 2006).

Nos dados com ajuste sazonal, houve alta de 3,5% frente a janeiro último. No acumulado de doze meses, a receita mostrou evolução de 10,3%.



Fonte: PMC/IBGE; Elaboração: NIE/FIES.

### Venda de veículos

#### Venda de veículos em Sergipe recuou 14% em fevereiro

O Boletim Sergipe Econômico analisou os dados da FENABRAVE e observou que foram vendidos no primeiro trimestre desse ano, em Sergipe, 10.944 veículos automotores. Este total mostrou-se 8,2% menor quando comparado com o mesmo período do ano passado.

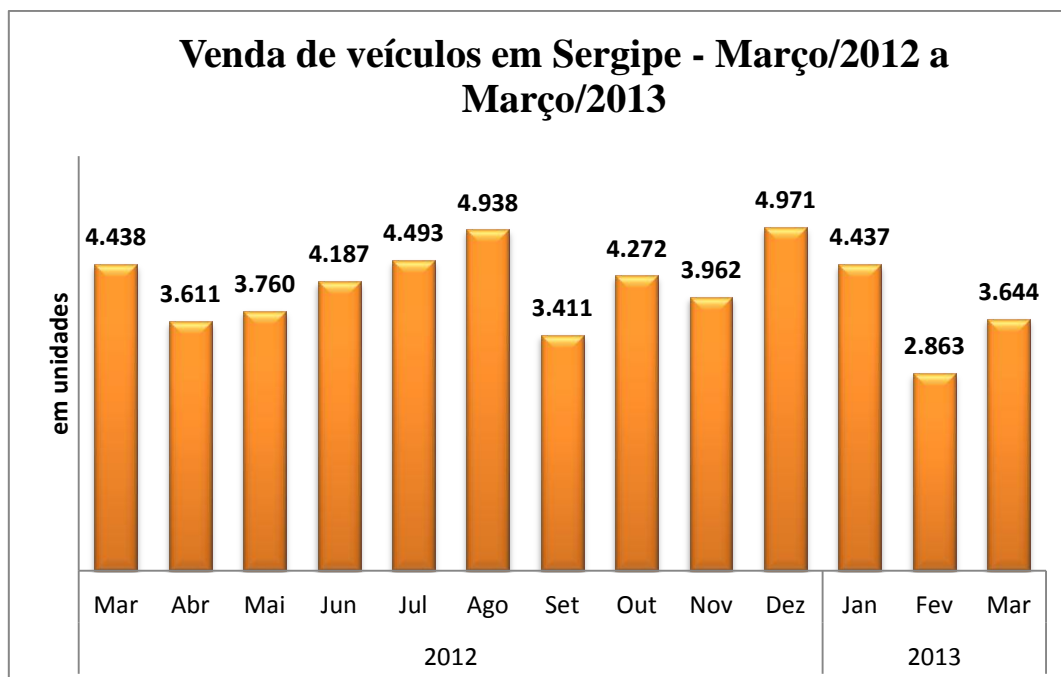
Em março, foram vendidos um total 3.644 veículos, sendo 18% menor em relação a março de 2012. No comparativo com fevereiro deste ano, o número de veículos vendidos apresentou elevação de 27,3%.

O número de automóveis e comerciais leves vendidos ficou em 1.909 unidades, em março, apresentando retração de 9,4% ante março de 2012. Entretanto, na análise mensal (fevereiro/2013) houve crescimento de 28,0% nas vendas. No trimestre, foram vendidas 5.659 unidades apresentando leve alta de 1,2% comparando-se com igual período de 2012.



As vendas de caminhões e ônibus chegaram a 75 e 52 unidades, respectivamente, em março. Em termos relativos, as vendas de caminhões retraíram-se 49,0%, enquanto que o número de ônibus transacionados aumentou 23,8%, ambas as variações sobre o março do ano passado. Em relação a fevereiro deste ano, as vendas de caminhões e ônibus cresceram 78,6% e 271,4%, nessa ordem. No primeiro trimestre, as vendas de caminhões foram 57,7% menor, enquanto a comercialização de ônibus cresceram 8,3%, ambos em relação aos três primeiros meses de 2012.

A quantidade de motocicletas vendidas foi de 1.608 unidades, caindo 25% na comparação anual. Entre fevereiro e março deste ano, houve acréscimo de 22,2% nas vendas. Já nos primeiros três meses de 2013, as vendas recuaram 13,7% em relação ao primeiro trimestre do ano anterior.



**Fonte: IBGE; Elaboração: NIE/FIES.**